

Sechste Lektion

Aktien richtig kaufen

Ändere dein Mindset

Die Börse hat ihre eigenen Regeln

FALSCH Denkweise

- Qualitätsaktien kann man immer kaufen
- Es gibt Aktien, die NIE korrigieren
- Desto tiefer eine Aktie gefallen ist, desto besser
- Hauptsache viel Rendite in kurzer Zeit
- Ich möchte an jedem Hype teilnehmen
- Ich verfall in Panik wegen irgendwelchen Nachrichten oder Meinungen anderer Leute

RICHTIG Denkweise

- Ich kaufe gute Aktien antizyklisch, zum richtigen Zeitpunkt mit so wenig Risiko, wie möglich
- Jede Aktie korrigiert aber die Korrekturlängen sind individuell zu untersuchen
- Rendite und Risiko gehen meistens einher, weswegen ich abwägen muss, was ich will
- Ich kaufe keine Aktie, nur weil sie tief gefallen ist, denn Kursverluste sind oft begründet
- Ich verfolge eine klare Strategie und lasse mich nicht von externen Faktoren beeinflussen

Aktien "falsch" kaufen

Wie die meisten Leute handeln (Follow the herd)

Apple Inc. (\$AAPL)

Monatschart (log.) 2012 - 2023

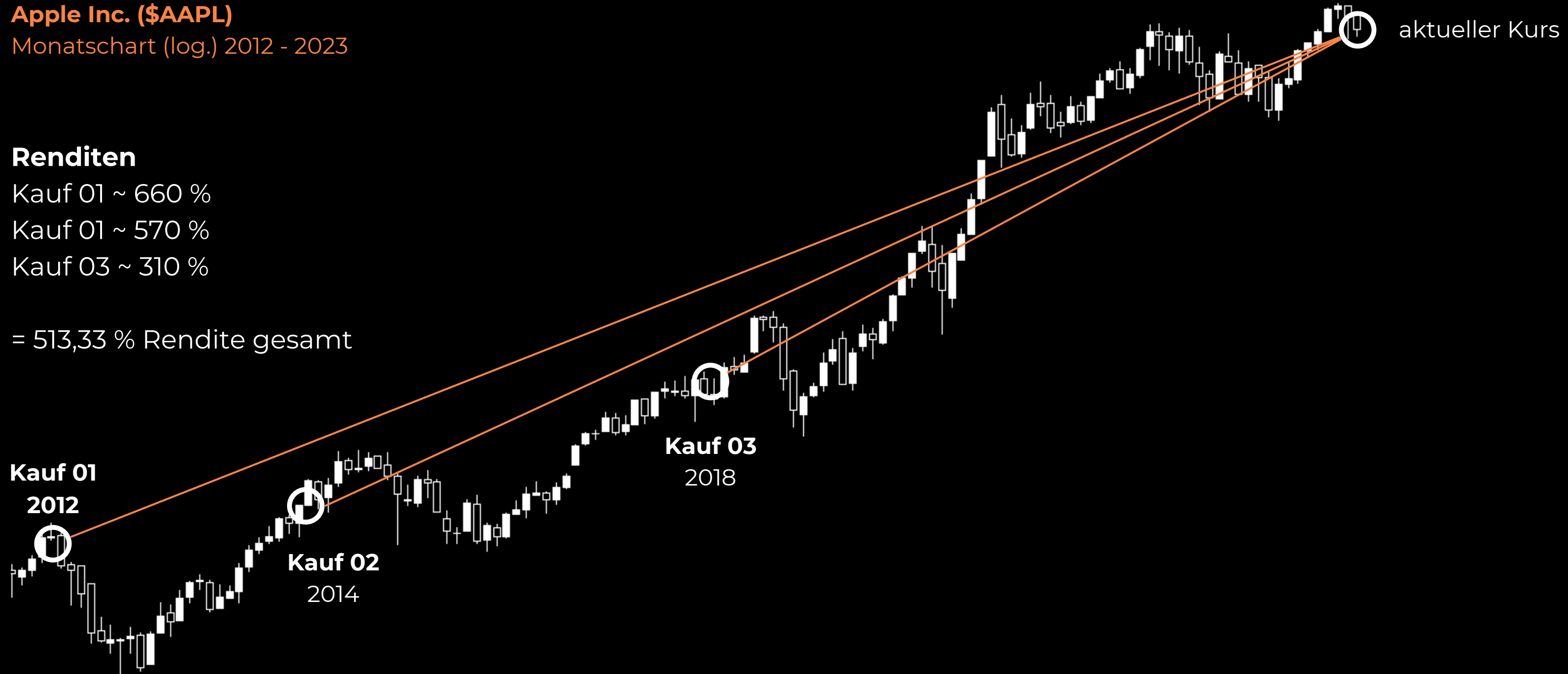
Renditen

Kauf 01 ~ 660 %

Kauf 01 ~ 570 %

Kauf 03 ~ 310 %

= 513,33 % Rendite gesamt



Aktien "richtig" kaufen

Wie du es eigentlich machen solltest (Against the herd)

Apple Inc. (\$AAPL)

Monatschart (log.) 2012 - 2023

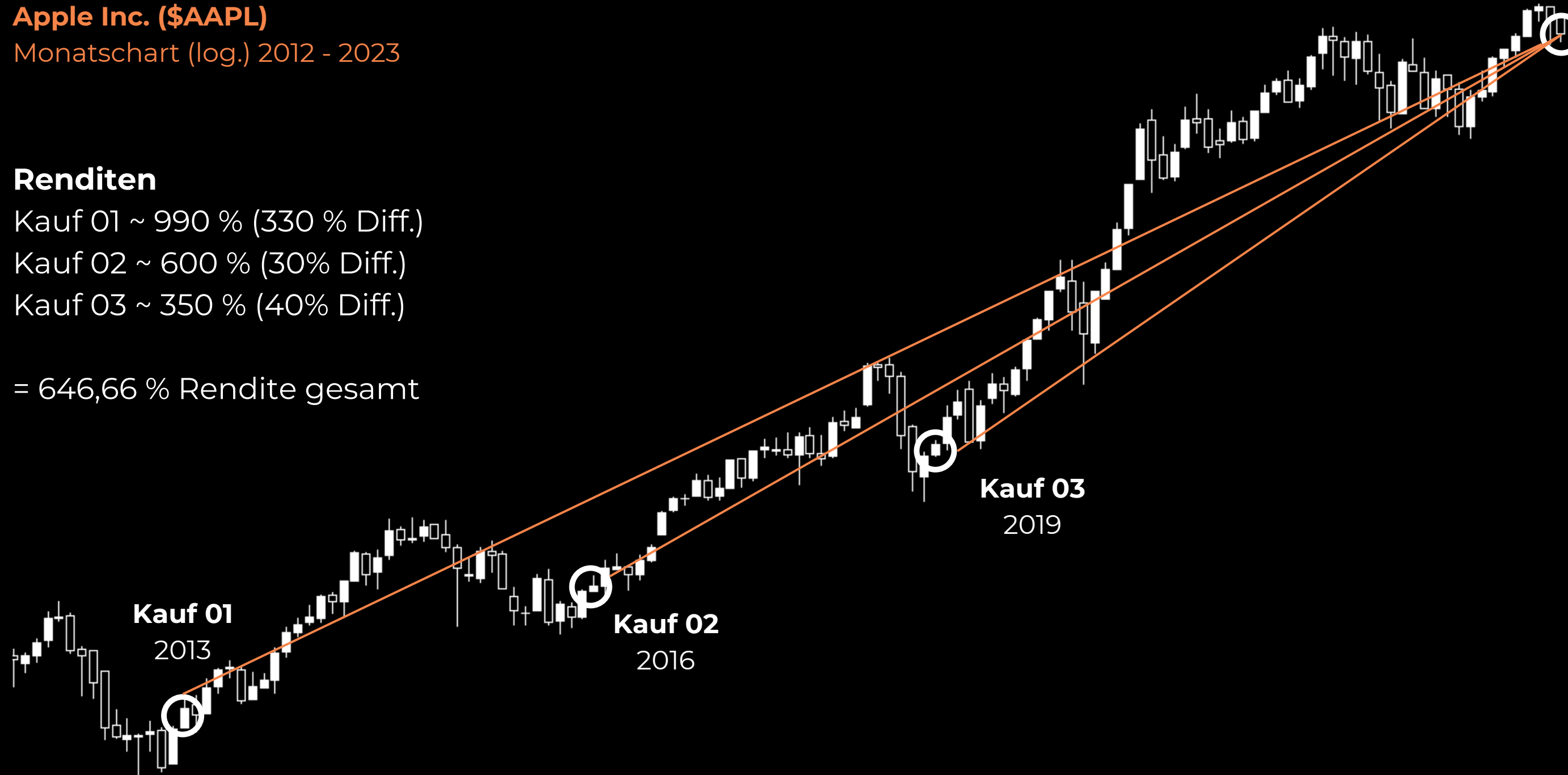
Renditen

Kauf 01 ~ 990 % (330 % Diff.)

Kauf 02 ~ 600 % (30% Diff.)

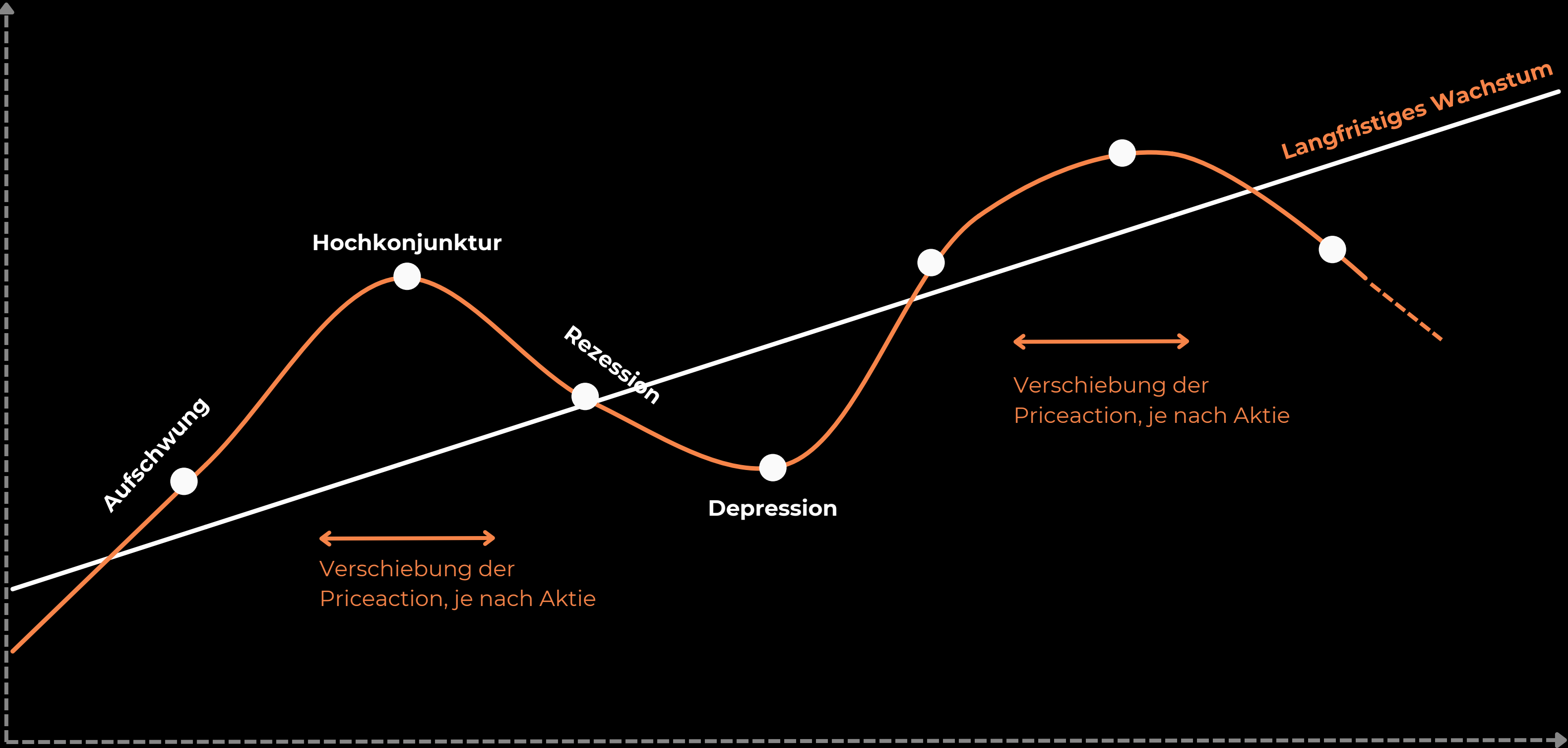
Kauf 03 ~ 350 % (40% Diff.)

= 646,66 % Rendite gesamt



Wirtschaftszyklen

Wie funktioniert der Aktienmarkt?



So erkennst du kaufenswerte Aktien

Das Wir Lieben Aktien Prinzip für langfristigen Erfolg

Technische Analyse

Fundamentale Analyse

Fundamentaler
Case (Wachstum,
Bewertung usw.)

aktuelle Korrektur des
langfristigen Trends

Hohes technisches WLA
Rating (Ausnahme:
Erster Impuls)

Einordnung nach
Lynch (passt das in
mein Portfolio?)

Marktsymmetrie
intakt (Rainbow
EMAs, Rallye-
Korrekturlängen)

Langfristiger Aufwärtstrend

(Erster Impuls auch möglich, aber
riskant - z.B. NET / CRWD)

Aktuelle Zone spannend
(Unterstützung, Rainbow
EMA ...)

Analysen beachten!

Systematisches Risiko,
Korrelationen zum ACWI

Analysen beachten!

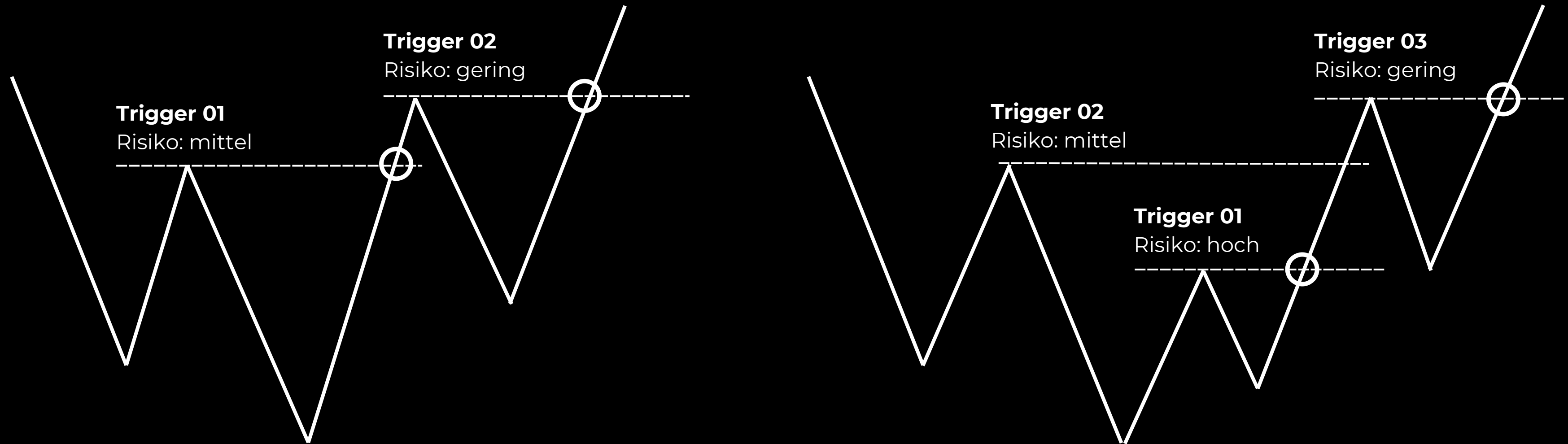
Ausschüttungen
(z.B. bei
Dividenden- Aktien)

Hohes
fundamentales
WLA Rating

Gutes trendbasiertes
Chance-Risiko-
Verhältnis

So kaufst du kaufenswerte Aktien

Bodenbildungen richtig erkennen



Variante 01

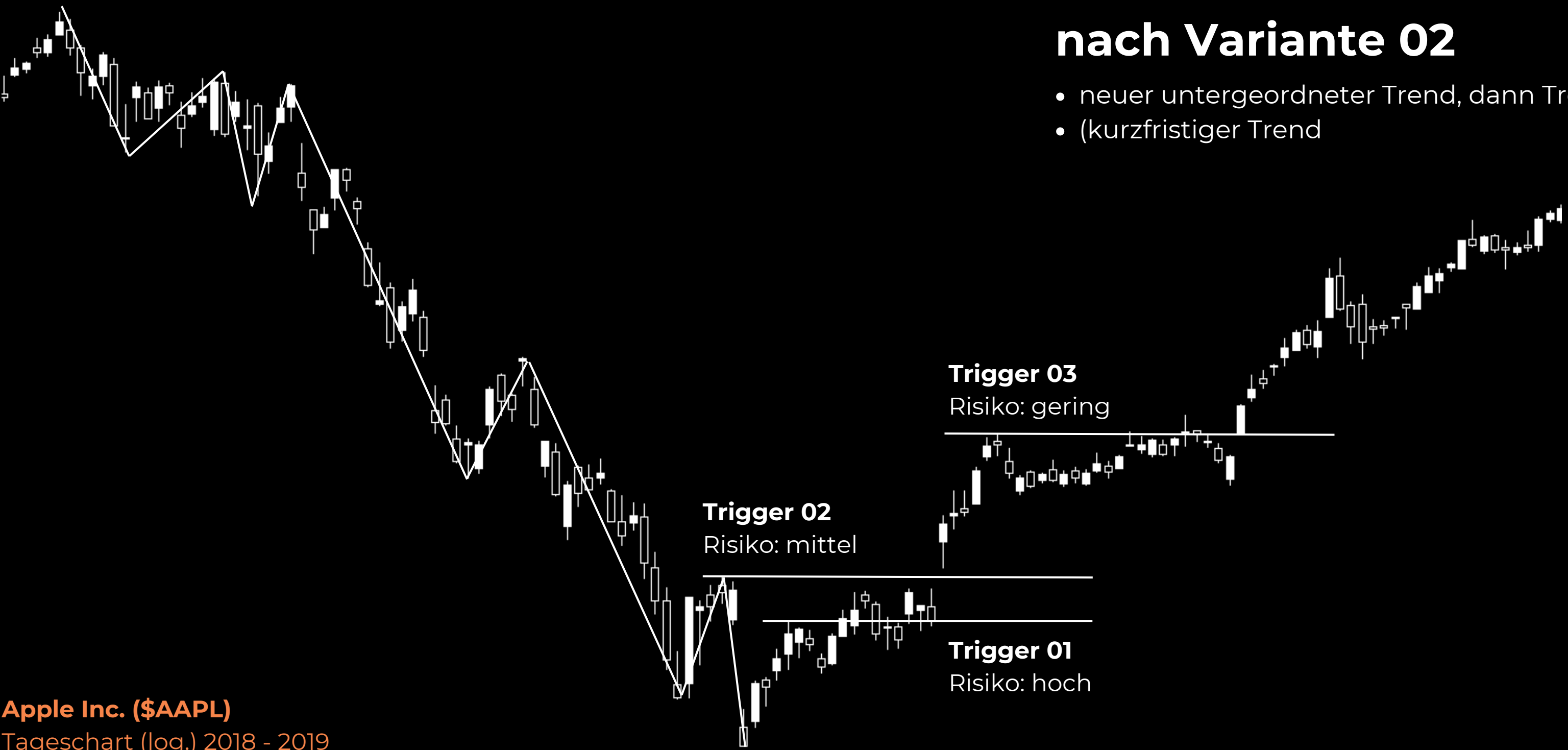
Trendbruch, dann Trendwechsel
(kurz- und mittelfristiger Trend)

Variante 02

neuer untergeordneter Trend, dann Trendwechsel
(kurz- und mittelfristiger Trend)

So kaufst du kaufenswerte Aktien

Beispiel Apple 2019



nach Variante 02

- neuer untergeordneter Trend, dann Trendwechsel
- (kurzfristiger Trend

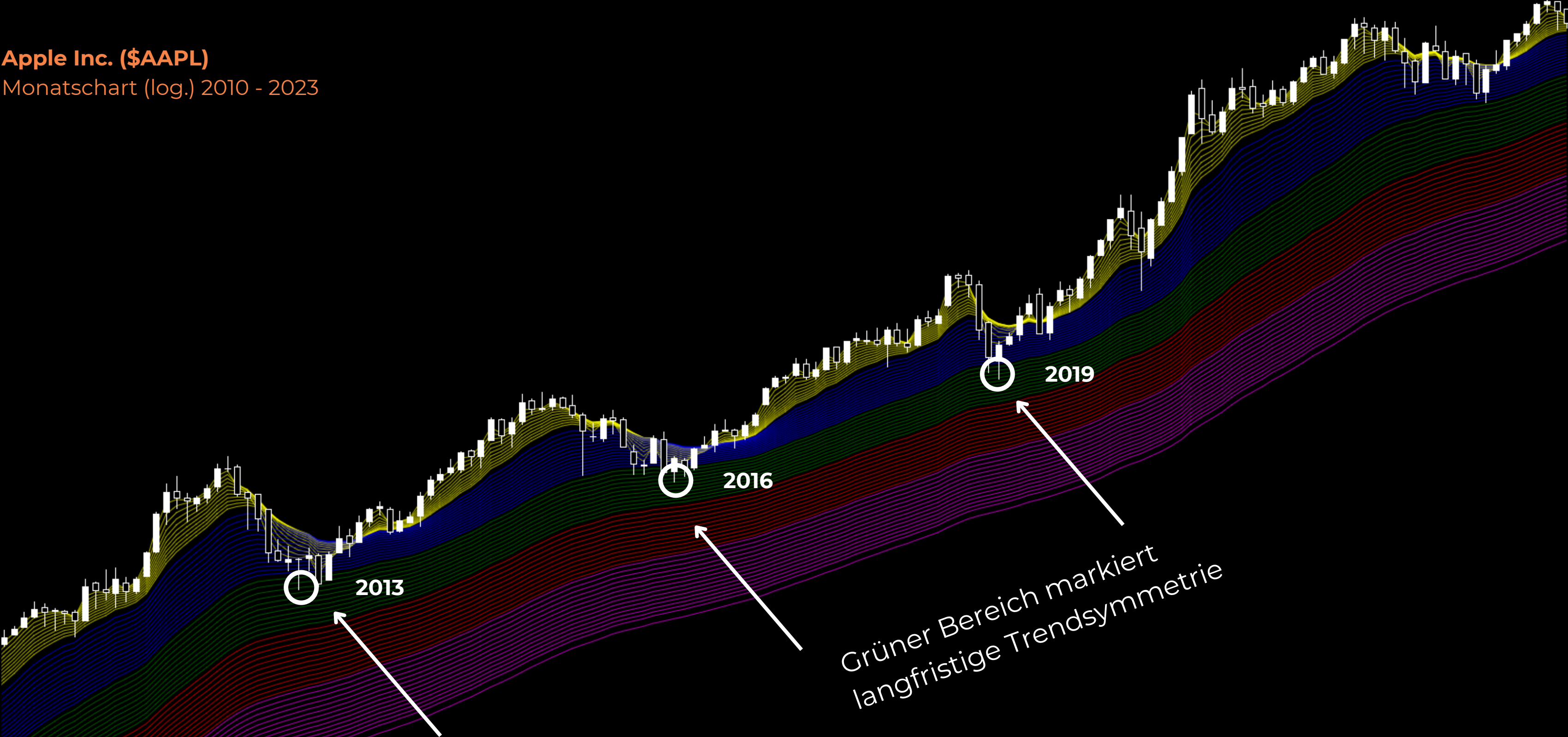
Apple Inc. (\$AAPL)
Tageschart (log.) 2018 - 2019

So kaufst du kaufenswerte Aktien

Beispiel Apple 2010 - 2023

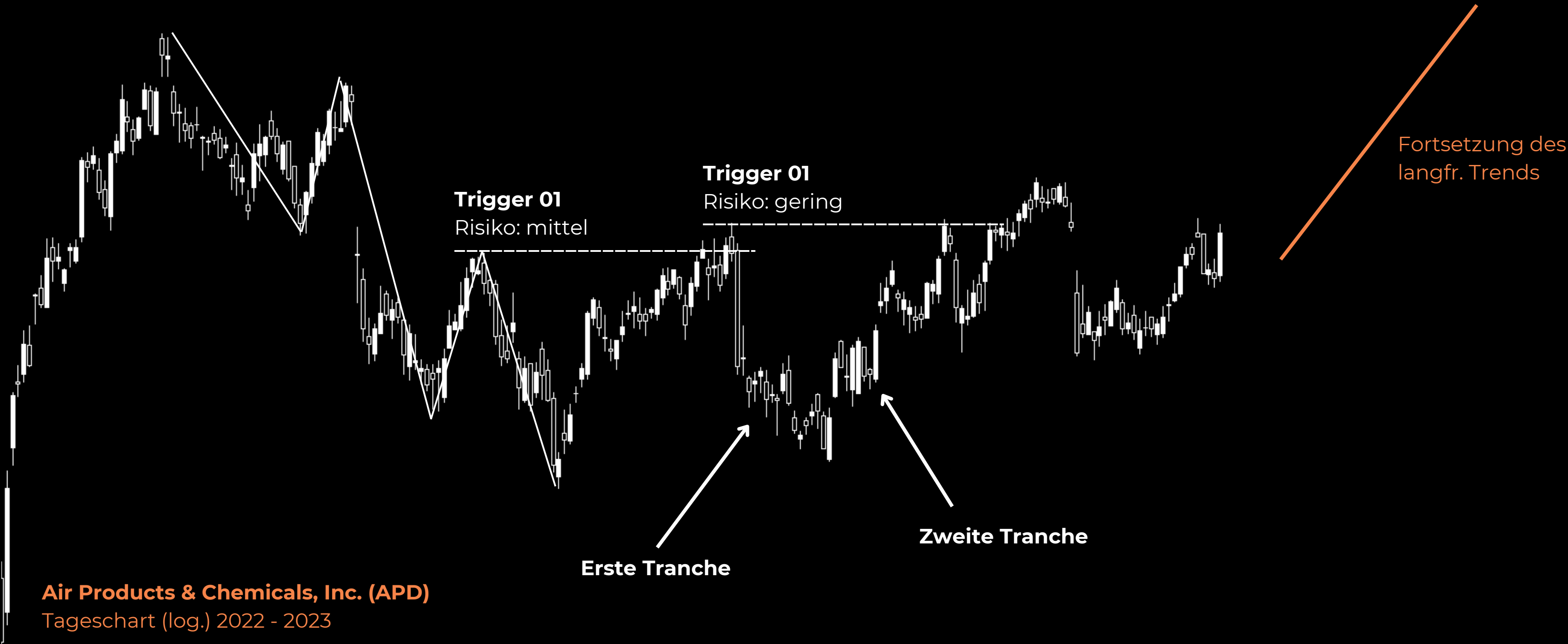
Apple Inc. (\$AAPL)

Monatschart (log.) 2010 - 2023



So kaufst du kaufenswerte Aktien

Beispiel Air Products 2023



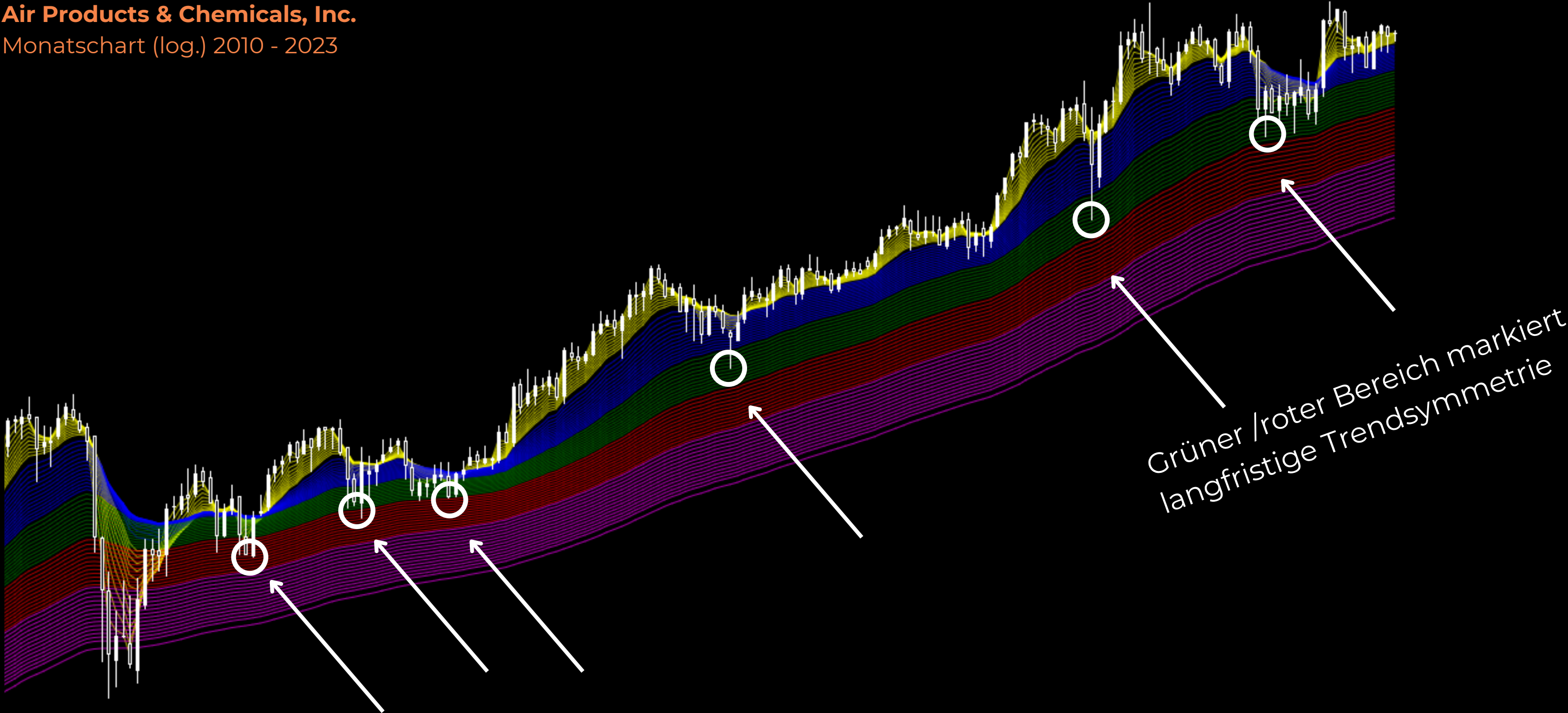
Air Products & Chemicals, Inc. (APD)
Tageschart (log.) 2022 - 2023

So kaufst du kaufenswerte Aktien

Beispiel Air Products 2010 - 2023

Air Products & Chemicals, Inc.

Monatschart (log.) 2010 - 2023



Ende der
Sechsten Lektion